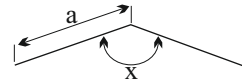



# PLIAGES DE FINITION

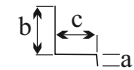
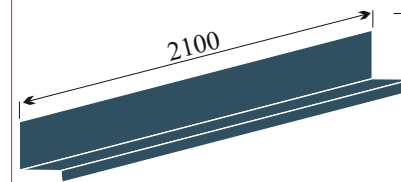
Faîtière double non crantée



- a 100 à 300
- x 90° à 172°



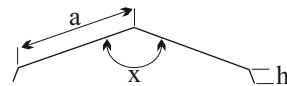
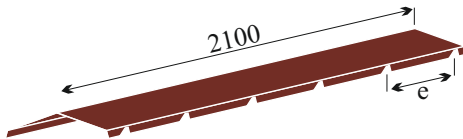
Bande de rive contre mur



- a hauteur profil
- b 100 à 300
- c 100 à 300



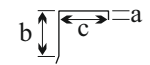
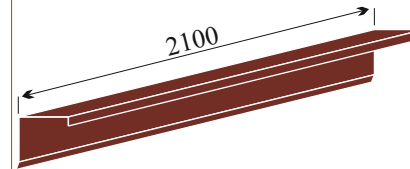
Faîtière double crantée



- a 100 à 300
- h hauteur onde du profil
- e entre axe onde du profil
- x 90° à 172°



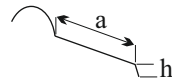
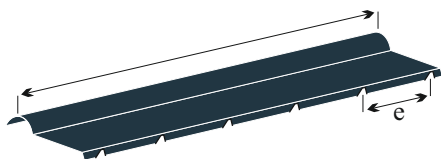
Bande de rive à rejet



- a hauteur profil
- b 100 à 300
- c 100 à 300



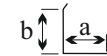
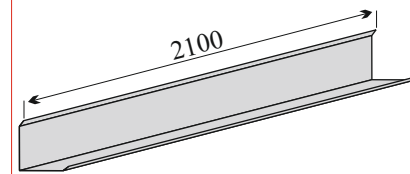
Demi faîtière crantée à boudin



- a 100 à 300
- e entre axe onde du profil
- h hauteur du profil
- x 100° à 172°



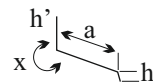
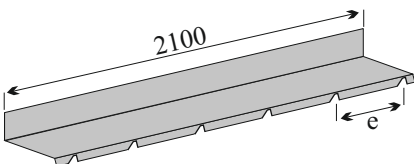
Angle de bardage



- a à déterminer
- b à déterminer

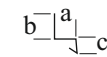
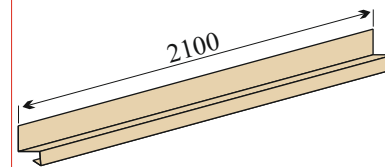


Faîtière contre mur crantée



- a 100 à 300
- e entre axe onde du profil
- h hauteur du profil
- h' hauteur contre mur utile
- x à déterminer

Bavette basse



- a hauteur profil + 10
- b 60
- c 50